



Den övergripande positiva trenden från förra året fortsatte under de första fyra månaderna av 2023, och framförallt division Energi och affärsområde Swecon levererade åter mycket starka resultat. Den svenska livsmedelsaffärens resultat minskade med drygt 30 procent, och verksamheten står inför fortsatta utmaningar.

### FÖRSTA TERTIALET

## 22 136 MSEK

**Nettoomsättningen** var 22 136 MSEK (17 809), en ökning med 24,3 procent.

## 911 MSEK

**Rörelseresultatet** uppgick till 911 MSEK (72) och justerat för jämförelsestörande poster till 911 MSEK (670).

## 826 MSEK

**Resultat efter finansiella poster** uppgick till 826 MSEK (40) och justerat för jämförelsestörande poster till 826 MSEK (638).

## 104 MSEK

**Kassaflöde före finansieringsverksamheten** var 104 MSEK (-2 176).

### VIKTIGA HÄNDELSER

- På Lantmännens föreningsstämma i maj beslutades om den största utdelningen någonsin till Lantmännens medlemmar, totalt 1 080 MSEK.
- På föreningsstämman valdes Patrick Aulin till ny ledamot i Lantmännens koncernstyrelse. Samtidigt omvaldes Gunilla Aschan, Jenny Bengtsson, Johan Bygge och Per Lindahl till styrelsen. På det konstituerande styrelsemötet som följde föreningsstämman valdes Per Lindahl till styrelseordförande och Jan-Erik Hansson till vice ordförande.
- Emma Stockhaus har utsetts till Senior Vice President & Head of HR, och Frida Tydén har utsetts till Senior Vice President & Head of Communications & Marketing. De efterträder Elisabeth Wallin Mononen som går i pension. Emma och Frida kommer att ingå i Lantmännens koncernledning från och med 1 juli 2023.

### Lantmännens nyckeltal

	2023 jan-apr	2022 jan-apr	2022 maj - 2023 apr	2022 jan-dec
Nettoomsättning, MSEK	22 136	17 809	64 939	60 612
Rörelseresultat, MSEK	911	72	3 145	2 307
Rörelsemarginal, %	4,1	0,4	4,8	3,8
Resultat efter finansiella poster, MSEK	826	40	2 914	2 128
Periodens resultat, MSEK	702	33	2 460	1 791
Avkastning på operativt kapital, %	8,0	0,7	9,3	7,2
Avkastning på eget kapital, %	9,1	0,5	11,0	8,3
Soliditet, %	44,9	42,7	44,9	44,9
Net debt/EBITDA	1,9	1,9	1,9	1,9

### Justerat för jämförelsestörande poster

Rörelseresultat, MSEK	911	670	2 956	2 715
Rörelsemarginal, %	4,1	3,8	4,6	4,5
Resultat efter finansiella poster, MSEK	826	638	2 724	2 536
Periodens resultat, MSEK	702	587	2 272	2 157
Avkastning på operativt kapital, %	8,0	6,9	8,7	8,4
Avkastning på eget kapital, %	9,1	8,6	10,1	10,1

# Vd kommenterar

Lantmännens resultat för årets fyra första månader, efter finansnetto och justerat för jämförelsestörande poster, uppgick till 826 MSEK – en klar förbättring jämfört med föregående års resultat på 638 MSEK för samma period.

Den övergripande positiva trenden från förra året fortsatte under de första fyra månaderna av 2023, och Lantmännen levererade det högsta resultatet någonsin för första tertiet. Division Lantbruk fortsatte att utvecklas stabilt, samtidigt som framförallt division Energi och affärsområde Swecon åter levererade mycket starka resultat.

Resultatet i division Livsmedel ökade jämfört med föregående års mycket svaga resultat i första tertiet. Ökningen var helt driven av den internationella verksamheten. Resultatet från divisionens svenska affärer har däremot minskat med drygt 30 procent, och den svenska verksamheten har fortsatt utmaningar – primärt i form av höga marknadspriser på råvaror delvis drivet av den svaga svenska kronan.

Lantmännens starka finansiella ställning innebär att vi kan fortsätta investera för framtiden – under första tertiet investerade vi cirka 200 MSEK mer än samma period föregående år. Förutom löpande investeringar för att stärka infrastrukturen för spannmål kan även nämnas den strategiskt viktiga satsningen på glutenproduktion i Norrköping: Lantmännens nya produktionsanläggning för utvinning av veteproteinet stärker vår affär inom livsmedelsingredienser och växtbaserade proteiner. En annan betydande investering är Lantmännens nya bageri i Rumänien, som låter oss flytta fram positionerna på marknaderna i sydöstra Europa.

Osäkerheten i vår omvärld håller fortsatt i sig. Kriget i Ukraina, en mycket hög global inflation och fortsatt höga priser på framförallt råvaror, energi och transporter innebär att riskerna i hela livsmedelskedjan ökar.

Lantmännen driver utvecklingen mot ett än mer hållbart, produktivt och lönsamt jordbruk samt hållbara livsmedels- och bioenergisystem. Vi är fast beslutna att minska klimatpåverkan i enlighet med våra uppsatta mål - och våra affärer ansluter sig nu efterhand till Science Based Targets-initiativet, ett globalt program för företag att minska utsläppen i linje med Paris-avtalet.

En högst aktuell fråga på hemmaplan är hur de svenska klimatmålen ska uppnås. Regeringens besked om sänkt reduktionsplikt, det vill säga inblandning av biodrivmedel i bensin och diesel, kommer att leda till ökade utsläpp från transportsektorn. Dessa utsläpp behöver kompenseras inom andra områden, och det är viktigt att detta inte sker på bekostnad av svenskt lantbruks konkurrenskraft och lönsamhet. För att klara klimatmålen och motivera investeringar i lantbruks- och livsmedelsektorn krävs långsiktiga och bestående förutsättningar.



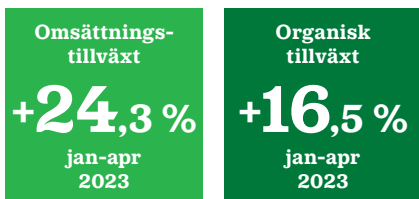
Den stora osäkerheten och snabba förändringar i världen omkring oss gör att det är fortsatt svårt att sja om framtiden, men det är betryggande att Lantmännen har en stark finansiell ställning som gör att vi kan parera de utmaningar vi möter – och fortsätta investera i att bygga ett företag och ett svenskt lantbruk i världsklass.

Magnus Kagevik  
Vd och koncernchef, Lantmännen

# Nettoomsättning

## Första tertialet

Lantmännens nettoomsättning uppgick i första tertialet till 22 136 MSEK (17 809), en ökning med 24,3 procent varav 16,5 procent utgjordes av organisk tillväxt, 2,7 procent avsåg valutaomräkningseffekter och 5,1 procent avsåg förvärvade och avyttrade verksamheter.



Omsättningen ökade i alla divisioner och affärsområden, utom affärsområde Fastigheter, huvudsakligen drivet av den höga inflationen. I division Lantbruk och division Energi var ökningen även en effekt av ökade försäljningsvolymen jämfört med samma period föregående år. Omsättningen i division Energi påverkades också positivt från Scandbio som från 1 april 2022 blev helägt av Lantmännen. I affärsområde Fastigheter minskade omsättningen något i jämförelse med samma period föregående år till följd av avyttringen av Lantmännen Agrovärme i september 2022.

Läs mer om utvecklingen för divisioner och affärsområden på sidorna 8-13.

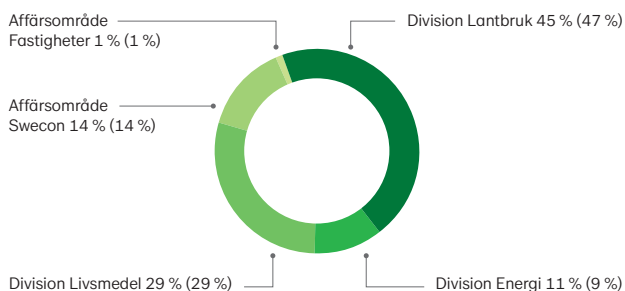
## Nettoomsättning per segment MSEK

	2023 jan-apr	2022 jan-apr	Förändring jan-apr	2022 maj - 2023 apr	2022 jan-dec
Division Lantbruk	10 714	8 941	20 %	32 150	30 376
Division Energi	2 703	1 710	58 %	7 794	6 801
Division Livsmedel	6 862	5 598	23 %	20 172	18 908
Affärsområde Swecon	3 286	2 675	23 %	9 257	8 647
Affärsområde Fastigheter	202	219	-8 %	575	592
Övrig verksamhet	244	216	13 %	701	672
Elimineringar	-1 874	-1 550		-5 709	-5 385
<b>Total nettoomsättning</b>	<b>22 136</b>	<b>17 809</b>	<b>24 %</b>	<b>64 939</b>	<b>60 612</b>

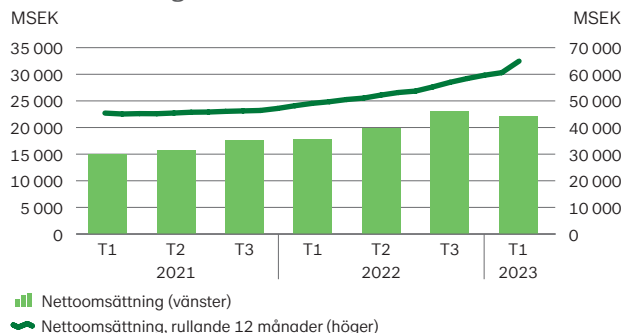


## Andel av koncernens omsättning

Inklusive koncernintern försäljning



## Nettoomsättning



# Rörelseresultat och resultat efter finansiella poster

## Första tertialet

### Rörelseresultat

Rörelseresultatet i tertialet uppgick till 911 MSEK (72) och justerat för jämförelsestörande poster till 911 MSEK (670). Tertialets rörelseresultat har inte påverkats av några jämförelsestörande poster men samma period föregående år uppgick de till -598 MSEK.

Rörelseresultat justerat för jämförelsestörande poster ökade under tertialet i alla divisioner och affärsområden, förutom i affärsområde Fastigheter. Minskningen i affärsområde Fastigheter förklaras av att första tertialet föregående år inkluderar resultat från Lantmännen Agrovärme, som avyttrades i september 2022.

Tertialets rörelseresultat påverkades positivt med netto 41 MSEK från förvärvade och avyttrade verksamheter och med 8 MSEK från valutaomräkningseffekter.

### Finansnetto och resultat efter finansiella poster

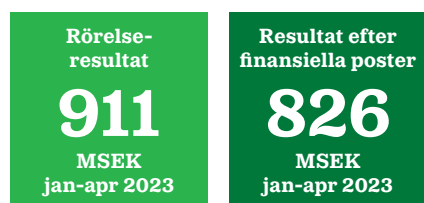
Finansnettot för tertialet uppgick till -85 MSEK (-32). Förändringen i finansnettot förklaras främst av högre finansieringskostnad till följd av högre räntenivåer men även av något högre nettolåneskuld jämfört med samma period föregående år. Resultat efter finansiella poster uppgick till 826 MSEK (40) och justerat för jämförelsestörande poster till 826 MSEK (638).

### Skatt och resultat efter skatt

Periodens skattkostnad uppgick till 124 MSEK (7). Skatten beräknas utifrån bedömd skattesats för hela året.

Resultat efter skatt uppgick till 702 MSEK (33), varav 697 MSEK (25) avser medlemmarna i den ekonomiska föreningen och 6 MSEK (8) avser ägare utan bestämmande inflytande (minoritetsägare) i koncernens dotterföretag.

Läs mer om utvecklingen för divisioner och affärsområden på sidorna 8-13.

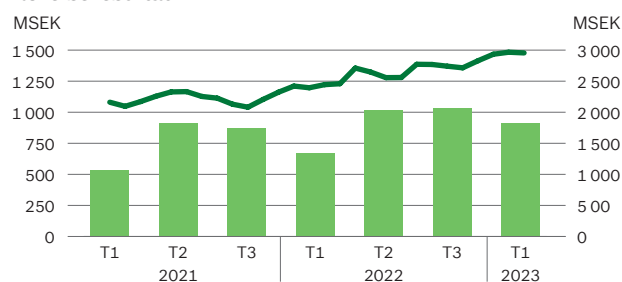


### Rörelseresultat per segment, justerat för jämförelsestörande poster, MSEK

	2023 jan-apr	2022 jan-apr	Förändring jan-apr	2022 maj - 2023 apr	2022 jan-dec
Division Lantbruk	138	120	18	534	516
Division Energi	333	278	55	1 220	1 165
Division Livsmedel	259	135	123	652	528
Affärsområde Swecon	256	162	94	687	593
Affärsområde Fastigheter	79	98	-19	229	249
Övrig verksamhet och koncernposter	-155	-123	-31	-368	-336
<b>Rörelseresultat justerat för jämförelsestörande poster</b>	<b>911</b>	<b>670</b>	<b>240</b>	<b>2 955</b>	<b>2 715</b>
Jämförelsestörande poster <sup>1)</sup>	-	-598	598	190	-408
<b>Rörelseresultat</b>	<b>911</b>	<b>72</b>	<b>838</b>	<b>3 145</b>	<b>2 307</b>
Finansnetto	-85	-32	-52	-231	-179
<b>Resultat efter finansiella poster</b>	<b>826</b>	<b>40</b>	<b>786</b>	<b>2 914</b>	<b>2 128</b>
<b>Resultat efter finansiella poster justerat för jämförelsestörande poster</b>	<b>826</b>	<b>638</b>	<b>188</b>	<b>2 724</b>	<b>2 536</b>

<sup>1)</sup> Se not 5 för mer information.

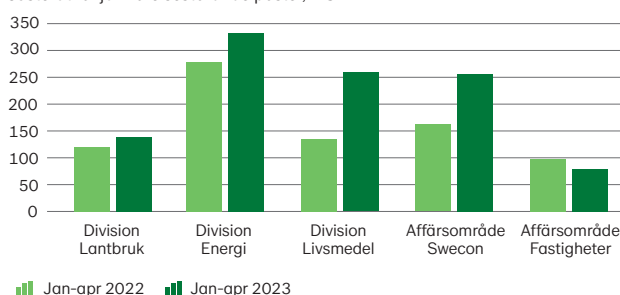
### Rörelseresultat



■ Rörelseresultat, justerat för jämförelsestörande poster (vänster)  
 — Rörelseresultat, justerat för jämförelsestörande poster, rullande 12 mån. (höger)

### Rörelseresultat per segment

Justerat för jämförelsestörande poster, MSEK



# Kassaflöde och finansiell ställning

## Kassaflöde

Kassaflödet från den löpande verksamheten uppgick till 925 MSEK (-944), varav rörelseöverskottet bidrog med 1 357 MSEK (1 304) och kassaflödet från rörelsekapital med -433 MSEK (-2 248). Kassaflödet från rörelsekapital har förbättrats jämfört med föregående års kassaflöde som var mycket negativt på grund av kraftigt ökade råvarupriser.

Periodens nettoinvesteringar uppgick till -889 MSEK (-674). Investeringar i anläggningstillgångar uppgick till -945 MSEK (-743) och försäljning av anläggningstillgångar bidrog med 56 MSEK (69). Bland investeringarna kan nämnas glutenanläggningen inom division Energi, utökad hyresflotta inom affärsområde Swecon, nytt fryslager i Örebro för Lantmännen Unibake, samt fortsatta investeringar i Unibakes bagerier, bland annat i Rumänien.

Förvärv och avyttringar av verksamheter har påverkat kassaflödet med netto 26 MSEK (-596).

Kassaflödet före finansieringsverksamheten var 104 MSEK (-2 176). Föregående års kassaflöde från rörelsekapital var mycket negativt på grund av kraftigt ökade råvarupriser.

Förändring av räntebärande skulder uppgick till -95 MSEK (429).

Periodens kassaflöde, inklusive finansieringsverksamheten, uppgick till 9 MSEK (-1 747).

## Finansiell ställning

Eget kapital uppgick den 30 april till 23 589 MSEK (22 932 vid årsskiftet), varav 107 MSEK (101 vid årsskiftet) avser andra ägare än medlemmarna i den ekonomiska föreningen, det vill säga minoritetsintressen i koncernföretag.

Nettolåneskulden var 9 905 MSEK (9 761 vid årsskiftet) och likvida medel uppgick per den 30 april till 366 MSEK (355 vid årsskiftet). Balansomslutningen var 52 485 MSEK (51 099 vid årsskiftet), en ökning med 1 386 MSEK främst som en effekt av såväl högre kundfordringar som högre leverantörsskulder. Soliditeten uppgick till 44,9 procent (44,9 vid årsskiftet).

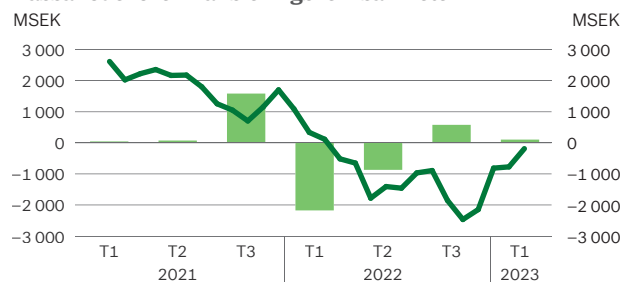
## Strategiska finansiella nyckeltal

Avkastning på eget kapital, justerat	Koncernens soliditet	Nett debt/EBITDA
<b>10,1 %</b>	<b>44,9 %</b>	<b>1,9</b>
maj 2022 - apr 2023	30 april 2023	30 april 2023

## Nyckeltal

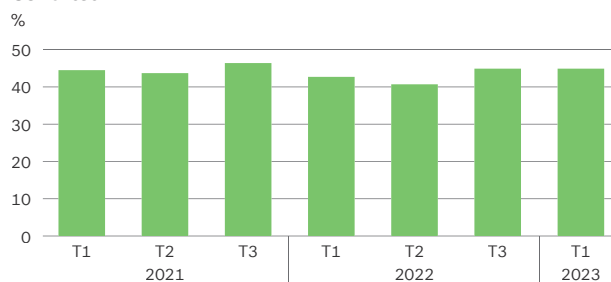
	2023 jan-apr	2022 jan-apr	2022 maj - 2023 apr	2022 jan-dec
Kassaflöde från den löpande verksamheten, MSEK	925	-944	3 228	1 359
Kassaflöde före finansieringsverksamheten, MSEK	104	-2 176	-188	-2 468
Investeringar i anläggningstillgångar	945	743	3 276	3 074
Nettolåneskuld, MSEK	9 905	8 979	9 905	9 761
Balansomslutning, MSEK	52 485	47 539	52 485	51 099
Avkastning på operativt kapital, %	8,0	0,7	9,3	7,2
Avkastning på operativt kapital, justerat för jämförelsestörande poster, %	8,0	6,9	8,7	8,4
Avkastning på eget kapital, %	9,1	0,5	11,0	8,3
Avkastning på eget kapital, justerat för jämförelsestörande poster, %	9,1	8,6	10,1	10,1
Soliditet, %	44,9	42,7	44,9	44,9
Nett debt/EBITDA	1,9	1,9	1,9	1,9

## Kassaflöde före finansieringsverksamheten



■ Kassaflöde före finansieringsverksamheten (vänster)  
 ~ Kassaflöde före finansieringsverksamheten, rullande 12 månader (höger)

## Soliditet



# Hållbar affärsutveckling

Lantmännen driver utvecklingen mot ett än mer hållbart, lönsamt och produktivt jordbruk samt hållbara livsmedels- och bioenergisystem. Med utgångspunkt i förnybar råvara från åkermarken utvecklar vi affärer som optimerar odlingen, ökar resurseffektiviteten, sluter kretslopp och minimerar påverkan på människa och miljö. Vårt arbete omfattar frågor inom Miljö, Socialt ansvar och Styrning.

## Miljö

I januari anslöt sig Lantmännen Cerealia till Science Based Targets initiative, SBTi. Sedan tidigare är även Lantmännen Unibake anslutna till initiativet.

Lantmännen har tillsammans med ett antal svenska aktörer inom livsmedel, miljö och lantbruk ingått ett samarbete för att definiera begreppet "fossilfritt" inom livsmedelskedjan. Syftet med projektet är att skapa kommunicerbara mervärden som kan driva på omställningen till fossilfria livsmedelskedjor.

Livsmedelsföretaget Semper har inför skörd 2023 tecknat ett samarbetsavtal med Lantmännen för odlingsprogrammet Klimat & Natur, Lantmännens program för framtidens jordbruk som innehåller konkreta och mätbara åtgärder för minskad klimatpåverkan och ökad biologisk mångfald. Förutom Lantmännens egna varumärken Kungsörnen, AXA och Krafft är sedan tidigare även Polarbröd, Oatly, Paulig och Spendrups partners i programmet.

Lantmännen BioAgri har utvecklat ett nytt produktsegment som kallas biostimulanter – mikroorganismer med biologiskt ursprung som kan ersätta kemiska gödsel- och bekämpningsmedel. Produkten Stimplex, som förbättrar grödans produktivitet, har lanserats som Lantmännens första biostimulant på den svenska marknaden.

Lantmännens Forskningsstiftelse har under tertiet påbörjat ett antal nya forskningsprojekt kopplade till framtidens material, mat och jordbruk. Ett projekt ska undersöka lustgasavgång från åkermarken vid olika gödningstrategier, och ett annat fokuserar på utveckling av svenska ärtproteiner.

Lantmännens Forskningsstiftelses årliga stiftelsedag anordnades den 30 mars, på temat "Proteiner – ett strategiskt område med spännande forskning".

## Socialt ansvar

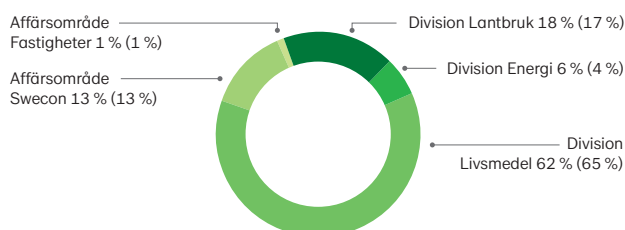
Olycksfallsfrekvensen, det vill säga antal registrerade olyckor per miljon arbetade timmar de senaste tolv månaderna, uppgick till 14,0 (13,8). De vanligaste olyckorna inkluderar fall på plant underlag, klämskador och akuta sträckningar. Lantmännen har nollvision för arbetsrelaterade olyckor och målet är att olycksfallsfrekvensen ska understiga 7 år 2025 och 1 år 2030.

Sjukfrånvaron minskade till 4,8 procent (5,0) den senaste tolv månadersperioden. Målet är att sjukfrånvaron ska minska till 3,5 procent 2030.

I slutet av april uppmärksammades FN:s "UN Safety & Health Day" i alla Lantmännens divisioner och affärsområden. Under en vecka riktades extra fokus på arbetet med arbetsmiljö, hälsa och säkerhet – bland annat genom utbildningar och workshops.

Lantmännen bibehåller positionen som ett av de tio mest hållbara svenska varumärkena i årets Sustainable Brand Index, Europas största undersökning av hållbara varumärken. I kategorin livsmedel stärker GoGreen sin position i Sverige som rankad nummer 5 – i samma kategori i Finland rankas Myllyn Paras som nummer 3 och i Danmark rankas Schulstad som nummer 8.

## Andel av koncernens anställda



## Nyckeltal

	2023 jan-apr	2022 jan-apr	2022 jan-dec
Medelantal anställda	10 209	10 192	10 356
Antal heltidsanställda	10 171	10 095	10 141
Sjukfrånvaro, % <sup>1)</sup>	4,8	5,0	5,2
Olycksfallsfrekvens <sup>1)</sup>	14,0	13,8	13,5

<sup>1)</sup> För tertialen rullande 12 månader till och med mars.

## Styrning

En koncernsäkerhetschef för Lantmännen har utsetts, som ett led i att säkra våra samhällsviktiga verksamheter när risknivåerna ökar i vår omvärld. Det är en nyetablerad roll som verkar för att ytterligare stärka och vidareutveckla Lantmännens koncernövergripande säkerhetsarbete.

Vid årsskiftet lanserades ett nytt utbildningssystem som bland annat bidrar till att fler medarbetare har direkt tillgång till våra obligatoriska utbildningar i uppförandekoden och inom affärsetik.

Under tertiet fastställde styrelsen den årliga koncernövergripande compliance-planen med prioriterade aktiviteter för riskminimering inom det affärsetiska området. Aktiviteterna prioriteras utifrån genomförd riskanalys i Lantmännens årliga Enterprise Risk Management-process.


Baserat på den koncernövergripande planen har även årliga, affärsanpassade compliance-planer för respektive division och affärsområde upprättats och fastställts.

Inom det affärsetiska programmet har initiativ och aktiviteter genomförts i syfte att ytterligare stärka organisationen i affärsetiska frågor och bidra till att etik och integritet är prioriterade frågor i alla beslut.

Flera aktiviteter har även genomförts i syfte att höja medvetenheten kring informationssäkerhet inom koncernen – delvis relaterat till den förhöjda hotbilden och säkerhetsläget i Europa.

För mer information, se Lantmännens Årsredovisning med Hållbarhetsredovisning eller [lantmannen.se](http://lantmannen.se)

## Urval av produktlanseringar under tertiet



### Pullfor Värp Guld

Värp Guld är ett nytt foder för värpande höns där spannmålen odlas enligt Lantmännens odlingsprogram Klimat & Natur.



### Koulunäkki Snäckis

Lantmännen Cerealia har lanserat Koulunäkki Snäckis i Finland – ett rågsnacks fullt med fibrer och fullkorn och som innehåller mindre salt än andra råg- och havrechips.



### Aspen 10% Renewable

Aspen 10% Renewable är en produkt som med ny teknologi bidrar till att minska klimatavtrycket utan att försämra bränslekvaliteten.



### Amo Strong Premium Hvedemel

Ett vetemjöl med premium-egenskaper som har lanserats på den danska marknaden. Den höga proteinhalten ger utomordentliga bakegenskaper, ännu bättre jäsnings och ett luftigt och saftigt bröd.

# Division Lantbruk



Nettoomsättningen i division Lantbruk var 20 procent högre än föregående år, framförallt drivet av den svenska lantbruksverksamheten. Resultatet uppgick till 138 MSEK, en ökning jämfört med föregående års resultat på 120 MSEK.

De globala spannmålspriserna har sjunkit under årets fyra första månader, till stor del på grund av stora utleveranser från Ryssland och Ukraina. Avtalet om exportkorridoren i Svarta havet förlängdes i maj med ytterligare två månader, samtidigt som ett antal EU-länder har infört importrestriktioner. Förutsättningarna var under början av året goda för en normalstor svensk skörd, med stor höstsådd och relativt liten utvintring. Under maj har osäkerheten ökat, bland annat till följd av den sena och torra våren i flera viktiga odlingsområden.

Lantmännens foderaffär utvecklades fortsatt positivt, med god efterfrågan särskilt på Piggfor och Pullfor. Råvarupriserna har sjunkit något under 2023, men energi- och drivmedelspriser befinner sig fortsatt på en hög nivå.

Marknaden för gödsel har stabiliserats och priset föll markant under första tertialet, i takt med det fallande priset på gas.

Omsättningen i den finska lantbruksverksamheten har ökat, och rörelseresultatet var högre än föregående år. Omsättningsökningen berodde till stor del på att Lantmännen deltagit i försäljningen av spannmål för en ökad beredskapsgrad i Finland.

Resultatet i divisionens internationella intresseinnehav var något högre än föregående år, vilket framförallt berodde på att den tyska verksamheten förra året hade ett negativt resultat och sedan november 2022 inte längre redovisas i divisionens resultat. Resultatet från de polska och baltiska affärerna var lägre än föregående år, då båda verksamheterna redovisade rekordresultat.

Lantmännen Maskin visade ett resultat i nivå med föregående år och den nedåtgående trenden på maskinmarknaden har stabiliserats. Lönsamheten i affären är inte tillfredsställande och ett genomgripande förbättringsarbete pågår.

Peter Annas har utsetts till ny vd för Lantmännen Maskin, och tillträder den 1 september.





# forts. Division Lantbruk



Nyckeltal division Lantbruk	2023 jan-apr	2022 jan-apr	Förändring jan-apr	2022 jan-dec
Rörelseresultat, MSEK	138	120	18	516
Rörelsemarginal, %	1,3	1,3		1,7
Rörelseresultat justerat för jämförelsestörande poster, MSEK	138	120	18	516
Rörelsemarginal justerat för jämförelsestörande poster %	1,3	1,3		1,7
Avkastning på operativt kapital, justerat för jämförelsestörande poster, %	4,5	3,9		5,2
Medelantal anställda	1 748	1 651	6 %	1 733

Nettoomsättning per affär	2023 jan-apr	2022 jan-apr	Förändring jan-apr	2022 jan-dec
Lantmännen Lantbruk Sverige, MSEK	7 091	5 762	23 %	20 363
Lantmännen Lantbruk Finland, MSEK	2 263	1 915	18 %	6 094
Lantmännen Maskin, MSEK	1 033	967	7 %	3 320
Division Lantbruk, övrigt och eliminerings MSEK	327	297		599
<b>Total nettoomsättning, MSEK</b>	<b>10 714</b>	<b>8 941</b>	<b>20 %</b>	<b>30 376</b>

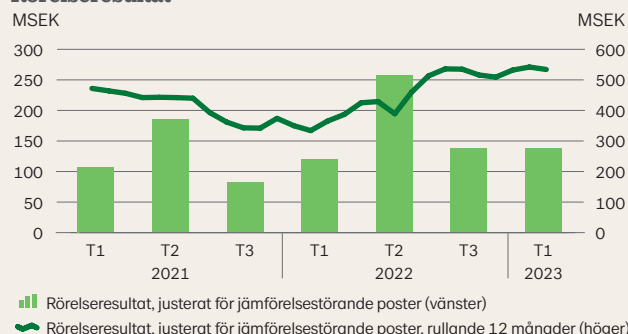
Nyckeltal Lantmännen Lantbruk Sverige	2023 jan-apr	2022 jan-apr	Förändring jan-apr	2022 jan-dec
Rörelseresultat, justerat för jämförelsestörande poster, MSEK	118	122	-5	339
Rörelsemarginal, justerat för jämförelsestörande poster, %	1,7	2,1		1,7
Avkastning på operativt kapital, justerat för jämförelsestörande poster, %	6,1	7,3		5,8
Medelantal anställda	745	721	3 %	758

Nyckeltal Lantmännen Maskin	2023 jan-apr	2022 jan-apr	Förändring jan-apr	2022 jan-dec
Rörelseresultat, justerat för jämförelsestörande poster, MSEK	-23	-23	1	1
Rörelsemarginal, justerat för jämförelsestörande poster, %	-2,2	-2,4		0,0
Avkastning på operativt kapital, justerat för jämförelsestörande poster, %	-4,7	-6,0		0,0
Medelantal anställda	784	750	5 %	776

## Nettoomsättning



## Rörelseresultat





# Division Energi

Division Energis nettoomsättning ökade markant jämfört med föregående år, och resultatet uppgick till 333 MSEK – jämfört med 278 MSEK föregående år. Det högre resultatet berodde till största del på Scandbio som från 1 april 2022 är helägt av Lantmännen.

Resultatet i Lantmännen Biorefineries var något lägre än föregående år. Etanolpriset har fortsatt varit mycket volatilt, men har sjunkit från de historiskt höga nivåerna i mitten av förra året. Samtidigt har råvaru- och energipriserna legat kvar på höga nivåer. Försäljningen av stärkelse och gluten ökade under första tertiet.

Lantmännen Aspen fortsatte att utvecklas positivt och har ökat både sin omsättning och sitt resultat. Detta var framför allt drivet av tillskottet av bolaget Coryton som förvärvades i februari 2022.

Scandbio levererade ett starkt resultat för tertiet, trots att priset på pellets har sjunkit under inledningen av året.

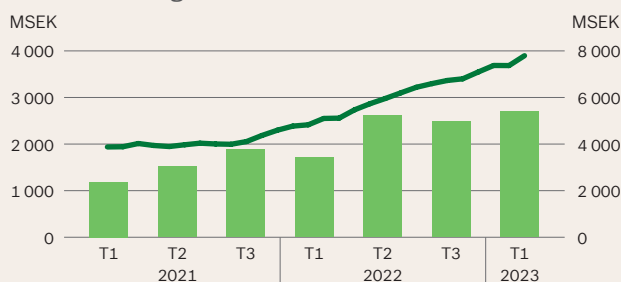
## Nyckeltal division Energi

	2023 jan-apr	2022 jan-apr	Förändring jan-apr	2022 jan-dec
Rörelseresultat, MSEK	333	278	55	1 165
Rörelsemarginal, %	12,3	16,3		17,1
Rörelseresultat justerat för jämförelsestörande poster, MSEK	333	278	55	1 165
Rörelsemarginal justerat för jämförelsestörande poster %	12,3	16,3		17,1
Avkastning på operativt kapital, justerat för jämförelsestörande poster, %	31,4	42,6		46,8
Medelantal anställda	583	399	46 %	515

## Nettoomsättning per affär

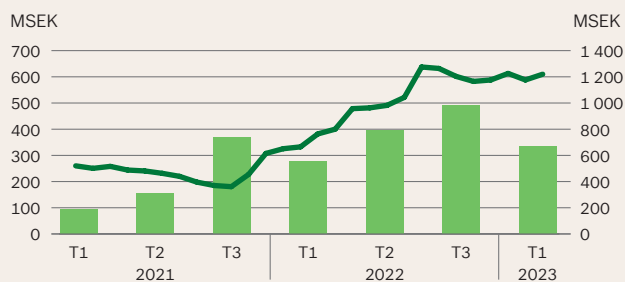
	2023 jan-apr	2022 jan-apr	Förändring jan-apr	2022 jan-dec
Lantmännen Biorefineries, MSEK	1 554	1 245	25 %	4 307
Lantmännen Aspen, MSEK	617	465	33 %	1 693
Scandbio, MSEK	533	-		806
Division Energi, övrigt och elimineringsar, MSEK	-1	0		-5
<b>Total nettoomsättning</b>	<b>2 703</b>	<b>1 710</b>	<b>58 %</b>	<b>6 801</b>

## Nettoomsättning



■ Nettoomsättning (vänster)  
 ~ Nettoomsättning, rullande 12 månader (höger)

## Rörelseresultat



■ Rörelseresultat, justerat för jämförelsestörande poster (vänster)  
 ~ Rörelseresultat, justerat för jämförelsestörande poster, rullande 12 månader (höger)



# Division Livsmedel

Division Livsmedels nettoomsättning ökade med drygt 20 procent under första tertialet jämfört med föregående år. Omsättningsökningen drevs av den kraftiga inflationen och en svagare svensk valuta.

Resultatet ökade jämfört med föregående år till 259 MSEK (135). Divisionen hade ett mycket svagt första tertial förra året på grund av att kostnaderna för råvaror och övriga insatsvaror snabbt sköt i höjden samtidigt som kostnadsbaserade prishöjningar gentemot kund släpade efter. Divisionens resultatförbättring i första tertialet 2023 berodde helt på att de internationella verksamheternas resultat stärktes i jämförelse med föregående år. Resultatet från divisionens svenska affärer har däremot minskat med drygt 30 procent, och den svenska verksamheten möter fortsatta utmaningar, primärt i form av höga priser på råvaror och övriga insatsvaror samt hård konkurrens från handelns egna varumärken.

Lantmännen Unibakes resultat var högre än föregående år. Detta berodde till stor del på tidigare genomförda, kostnadsbaserade, prishöjningar gentemot kunder till följd av ökade kostnader för råvaror och övriga insatsvaror – men även på ett fokuserat arbete med att hålla nere kostnader. Den totala efterfrågan på marknaden minskade under första tertialet.

Lantmännen Cerealias resultat var något lägre än föregående år. Efterfrågan inom Cerealias produktkategorier har generellt minskat i de nordiska länderna, och konkurrensen från handelns egna varumärken har varit mycket hård. Samtidigt har resultatet fortsatt påverkats negativt av höga priser på råvaror och övriga insatsvaror.

I april påbörjades åter produktion i pannkaksfabriken i Laholm, efter att anläggningen återstälts sedan förra årets brand.

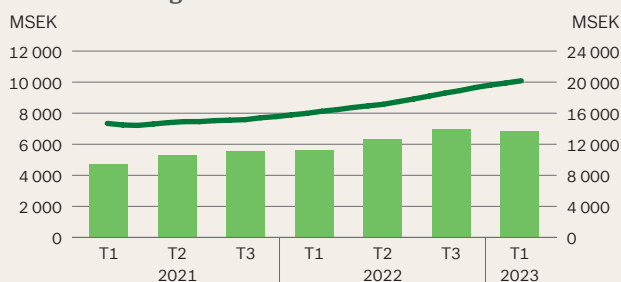
## Nyckeltal division Livsmedel

	2023 jan-apr	2022 jan-apr	Förändring jan-apr	2022 jan-dec
Rörelseresultat, MSEK	259	37	221	-171
Rörelsemarginal, %	3,8	0,7		-0,9
Rörelseresultat justerat för jämförelsestörande poster, MSEK	259	135	123	528
Rörelsemarginal justerat för jämförelsestörande poster %	3,8	2,4		2,8
Avkastning på operativt kapital, justerat för jämförelsestörande poster, %	4,2	2,4		2,9
Medelantal anställda	6 197	6 508	-5 %	6 444

## Nettoomsättning per affär

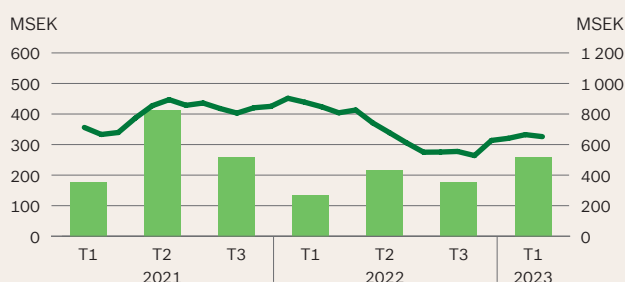
	2023 jan-apr	2022 jan-apr	Förändring jan-apr	2022 jan-dec
Lantmännen Unibake, MSEK	5 139	4 170	23 %	14 082
Lantmännen Cerealía, MSEK	1 723	1 593	8 %	4 913
Division Livsmedel, övrigt och eliminerings, MSEK	0	-165		-87
<b>Total nettoomsättning</b>	<b>6 862</b>	<b>5 598</b>	<b>23 %</b>	<b>18 908</b>

## Nettoomsättning



■ Nettoomsättning (vänster)  
 ~ Nettoomsättning, rullande 12 månader (höger)

## Rörelseresultat



■ Rörelseresultat, justerat för jämförelsestörande poster (vänster)  
 ~ Rörelseresultat, justerat för jämförelsestörande poster, rullande 12 månader (höger)

# Affärsområde Swecon



Nettoomsättningen i affärsområde Swecon ökade under första tertiet jämfört med föregående år, och rörelseresultatet var betydligt högre än året innan: 256 MSEK (162). Försäljningen har ökat inom samtliga områden; omsättningen i reservdelsaffären var på historiskt höga nivåer, och efterfrågan på hyresmaskiner har ökat kraftigt.

Tillgången på maskiner har varit begränsad under de senaste åren till följd av komponentbrist och svårigheter kring frakt och logistik, vilket har lett till en stor orderstock och längre leveranstider. Situationen har förbättrats något under inledningen av året – Swecons orderstock är fortsatt på en hög nivå, även om den minskade under första tertiet 2023.

Flertalet marknadsindikatorer pekar fortsatt på en avsvallande marknad för anläggningsmaskiner, och orderingången stabiliserades under tertiet på en lägre nivå än tidigare. Försäljningen av tyngre maskiner ökade dock under tertiet, och utnyttjandegraden av maskiner är fortsatt hög.

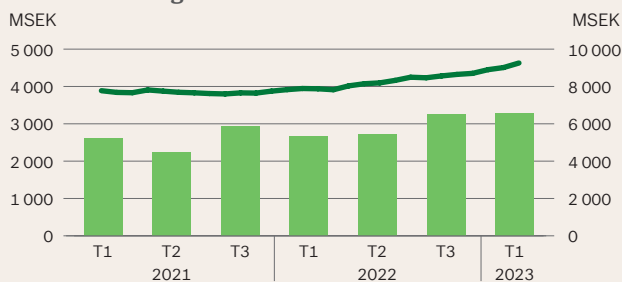
## Nyckeltal affärsområde Swecon

	2023 jan-apr	2022 jan-apr	Förändring jan-apr	2022 jan-dec
Rörelseresultat, MSEK	256	162	94	593
Rörelsemarginal, %	7,8	6,1		6,9
Rörelseresultat justerat för jämförelsestörande poster, MSEK	256	162	94	593
Rörelsemarginal justerat för jämförelsestörande poster %	7,8	6,1		6,9
Avkastning på operativt kapital, justerat för jämförelsestörande poster, %	38,1	35,8		35,8
Medelantal anställda	1 327	1 294	3 %	1 316

## Nettoomsättning per affär

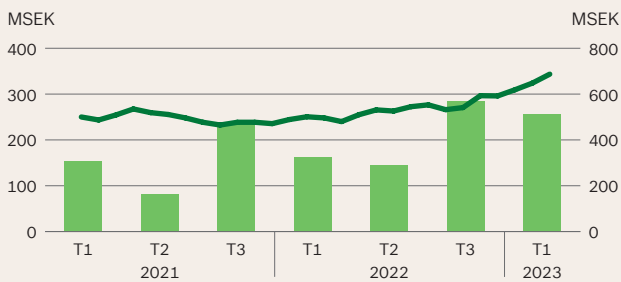
	2023 jan-apr	2022 jan-apr	Förändring jan-apr	2022 jan-dec
Swecon Sverige, MSEK	1 645	1 316	25 %	4 372
Swecon Tyskland, MSEK	1 267	1 069	19 %	3 329
Swecon Baltikum, MSEK	126	112	13 %	359
Nettoomsättning från leasingverksamhet, MSEK	250	180	39 %	591
Affärsområde Swecon, övrigt och eliminerings, MSEK	-2	-1		-4
<b>Total nettoomsättning</b>	<b>3 286</b>	<b>2 675</b>	<b>23 %</b>	<b>8 647</b>

## Nettoomsättning



■ Nettoomsättning (vänster)  
 📈 Nettoomsättning, rullande 12 månader (höger)

## Rörelseresultat



■ Rörelseresultat, justerat för jämförelsestörande poster (vänster)  
 📈 Rörelseresultat, justerat för jämförelsestörande poster, rullande 12 månader (höger)

# Affärsområde Fastigheter



Affärsområde Fastigheters nettoomsättning minskade något under årets första tertial. Rörelseresultatet uppgick till 79 MSEK – att jämföra med föregående års resultat på 98 MSEK.

Det lägre resultatet förklaras framförallt av att Lantmännen Agrovärme, som tidigare ingick i affärsområdet, avyttrades i september 2022.

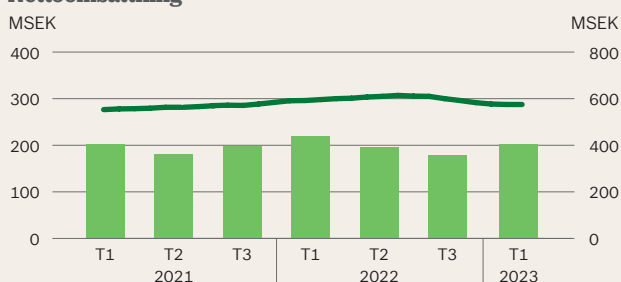
Översynen av Lantmännens strategiskt viktiga fastigheter i Sverige har genomförts. I projektet sammanställdes information om verksamheten, fastigheten och närområdet. Ett arbete har även påbörjats för att klimatanpassa och effektivisera användningen av koncernens anläggningar.

Lantmännen kommer under året att installera solcellsanläggningar på fyra platser i Sverige. Undersökning av ytterligare utbyggnad av solpaneler och andra energieffektiverande åtgärder pågår kontinuerligt.

## Nyckeltal affärsområde Fastigheter

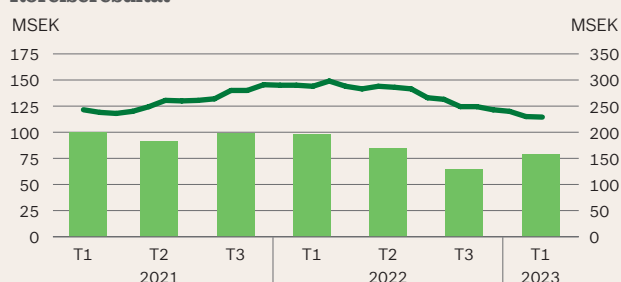
	2023 jan-apr	2022 jan-apr	Förändring jan-apr	2022 jan-dec
Nettoomsättning, MSEK	202	219	-8 %	592
Varav nettoomsättning från leasingverksamhet, MSEK	192	161	19 %	488
Rörelseresultat, MSEK	79	98	-19	503
Rörelseresultat justerat för jämförelsestörande poster, MSEK	79	98	-19	249
Totala fastighetsförsäljningar, MSEK	-	-		259
Avkastning på operativt kapital justerat för jämförelsestörande poster, %	6,4	8,7		7,2
Medelantal anställda	39	49	-20 %	49

## Nettoomsättning



■ Nettoomsättning (vänster)  
 ~ Nettoomsättning, rullande 12 månader (höger)

## Rörelseresultat



■ Rörelseresultat, justerat för jämförelsestörande poster (vänster)  
 ~ Rörelseresultat, justerat för jämförelsestörande poster, rullande 12 månader (höger)

## Koncernens resultaträkning i sammandrag

MSEK	2023 jan-apr	2022 jan-apr	2022 maj - 2023 apr	2022 jan-dec
<b>Nettoomsättning</b>	<b>22 136</b>	<b>17 809</b>	<b>64 939</b>	<b>60 612</b>
Övriga rörelseintäkter <sup>1)</sup>	127	740	2 280	2 893
Förändringar i lager av färdiga produkter och produkter i arbete	-1 937	-387	-1 422	127
Råvaror och förnödenheter	-7 129	-5 878	-23 563	-22 312
Handelsvaror	-5 562	-5 494	-18 199	-18 132
Personalkostnader	-2 620	-2 391	-7 639	-7 410
Avskrivningar och nedskrivningar	-733	-709	-3 177	-3 153
Övriga rörelsekostnader <sup>1)</sup>	-3 444	-3 626	-10 297	-10 479
Andel av resultat i företag redovisade enligt kapitalandelsmetoden	71	8	224	161
<b>Rörelseresultat</b>	<b>911</b>	<b>72</b>	<b>3 145</b>	<b>2 307</b>
Finansiella intäkter	40	22	139	121
Finansiella kostnader	-125	-54	-370	-300
<b>Resultat efter finansiella poster</b>	<b>826</b>	<b>40</b>	<b>2 914</b>	<b>2 128</b>
Skatt	-124	-7	-454	-337
<b>Periodens resultat</b>	<b>702</b>	<b>33</b>	<b>2 460</b>	<b>1 791</b>
<i>Periodens resultat hänförligt till:</i>				
Medlemmar i den ekonomiska föreningen	697	25	2 452	1 781
Innehav utan bestämmande inflytande	6	8	8	10

<sup>1)</sup> Från och med 2023 redovisas resultat från valutaderivat netto.

## Koncernens rapport över totalresultat i sammandrag

MSEK	2023 jan-apr	2022 jan-apr	2022 maj - 2023 apr	2022 jan-dec
<b>Periodens resultat</b>	<b>702</b>	<b>33</b>	<b>2 460</b>	<b>1 791</b>
<b>Övrigt totalresultat</b>				
<i>Poster som inte kommer att omklassificeras till resultatet</i>				
Aktuariella vinster och förluster i förmånsbaserade pensionsplaner	14	-57	797	726
Finansiella tillgångar värderade till verkligt värde via övrigt totalresultat	21	-28	32	-17
Poster som omklassificeras till balansräkningen	-	-	26	26
Skatt hänförlig till poster som inte kommer att omklassificeras	-3	13	-178	-162
<b>Summa</b>	<b>32</b>	<b>-72</b>	<b>677</b>	<b>573</b>
<i>Poster som kommer att omklassificeras till resultatet</i>				
Kassaflödessäkringar	-293	51	11	355
Omräkningsdifferens på utländsk verksamhet	131	191	843	903
Resultat från säkring av nettoinvestering i utländska verksamheter	-52	-7	-252	-207
Andel i övrigt totalresultat i företag redovisade enligt kapitalandelsmetoden	65	30	124	89
Skatt hänförlig till poster som kommer att omklassificeras	71	-9	50	-30
<b>Summa</b>	<b>-78</b>	<b>256</b>	<b>776</b>	<b>1 110</b>
<b>Övrigt totalresultat, netto efter skatt</b>	<b>-46</b>	<b>184</b>	<b>1 453</b>	<b>1 683</b>
<b>Summa totalresultat för perioden</b>	<b>656</b>	<b>217</b>	<b>3 913</b>	<b>3 474</b>
<i>Summa totalresultat hänförligt till:</i>				
Medlemmar i den ekonomiska föreningen	651	209	3 905	3 464
Innehav utan bestämmande inflytande	6	8	8	10

# Koncernens finansiella ställning i sammandrag

MSEK	2023 30 apr	2022 30 apr	2022 31 dec
<b>TILLGÅNGAR</b>			
Materiella anläggningstillgångar	15 247	13 658	14 758
Förvaltningsfastigheter	685	688	690
Goodwill	6 256	5 851	6 186
Övriga immateriella anläggningstillgångar	3 820	3 505	3 845
Innehav redovisade enligt kapitalandelsmetoden	3 267	2 588	3 195
Överskott i pensionsplaner	291	-	237
Finansiella anläggningstillgångar	843	438	859
Uppskjutna skattefordringar	241	282	301
Övriga anläggningstillgångar	361	524	660
<b>Summa anläggningstillgångar</b>	<b>31 010</b>	<b>27 533</b>	<b>30 731</b>
Varulager	9 702	7 337	9 957
Kundfordringar och övriga rörelsefordringar	11 171	11 506	9 883
Kortfristiga räntebärande tillgångar	75	123	83
Aktuella skattefordringar	160	76	90
Likvida medel	366	964	355
<b>Summa omsättningstillgångar</b>	<b>21 474</b>	<b>20 006</b>	<b>20 368</b>
<b>SUMMA TILLGÅNGAR</b>	<b>52 485</b>	<b>47 539</b>	<b>51 099</b>
<b>EGET KAPITAL OCH SKULDER</b>			
Eget kapital hänförligt till medlemmar i den ekonomiska föreningen	23 482	20 199	22 831
Innehav utan bestämmande inflytande	107	116	101
<b>Summa eget kapital</b>	<b>23 589</b>	<b>20 315</b>	<b>22 932</b>
Långfristiga räntebärande skulder <sup>1)</sup>	4 951	4 758	4 445
Avsättningar för pensionsförpliktelser	-	650	-
Uppskjutna skatteskulder	1 115	765	1 222
Övriga långfristiga avsättningar	363	278	376
Övriga långfristiga skulder	56	111	163
<b>Summa långfristiga skulder</b>	<b>6 486</b>	<b>6 562</b>	<b>6 206</b>
Kortfristiga räntebärande skulder	6 529	5 096	6 850
Leverantörsskulder och andra rörelseskulder	14 618	13 813	13 790
Aktuella skatteskulder	377	344	372
Kortfristiga avsättningar	886	1 409	949
<b>Summa kortfristiga skulder</b>	<b>22 410</b>	<b>20 662</b>	<b>21 961</b>
<b>SUMMA EGET KAPITAL OCH SKULDER</b>	<b>52 485</b>	<b>47 539</b>	<b>51 099</b>
Soliditet	44,9	42,7	44,9
<sup>1)</sup> Inklusive förlagsandelar	250	250	250

# Koncernens kassaflödesanalys i sammandrag

MSEK	2023 jan-apr	2022 jan-apr	2022 jan-dec
Rörelseresultat	911	72	2 307
Justering för poster som inte ingår i kassaflödet <sup>1)</sup>	674	1 324	2 164
Betalda finansiella poster, netto	-56	-30	-177
Betald skatt	-171	-62	-245
<b>Kassaflöde från den löpande verksamheten före förändring av rörelsekapital</b>	<b>1 357</b>	<b>1 304</b>	<b>4 049</b>
Förändring av rörelsekapital	-433	-2 248	-2 690
<b>Kassaflöde från den löpande verksamheten</b>	<b>925</b>	<b>-944</b>	<b>1 359</b>
Förvärv, avyttring av verksamheter	26	-596	-761
Investeringar i materiella och immateriella anläggningstillgångar	-945	-743	-3 074
Försäljning av materiella och immateriella anläggningstillgångar	56	69	386
Förändring av finansiella placeringar	41	38	-378
<b>Kassaflöde från investeringsverksamheten</b>	<b>-821</b>	<b>-1 232</b>	<b>-3 827</b>
<b>Kassaflöde före finansieringsverksamheten</b>	<b>104</b>	<b>-2 176</b>	<b>-2 468</b>
Förändring av räntebärande skulder och pensionsavsättningar	-95	429	700
Förändring i insatskapital	0	0	106
Utbetald utdelning	-	-	-710
<b>Kassaflöde från finansieringsverksamheten</b>	<b>-95</b>	<b>429</b>	<b>96</b>
<b>Periodens kassaflöde</b>	<b>9</b>	<b>-1 747</b>	<b>-2 372</b>
Likvida medel vid periodens början	355	2 704	2 704
Kursdifferens i likvida medel	3	7	23
<b>Likvida medel vid periodens slut</b>	<b>366</b>	<b>964</b>	<b>355</b>
<sup>1)</sup> Av- och nedskrivning av anläggningstillgångar	733	709	3 153
Andel av resultat i företag redovisade enligt kapitalandelsmetoden	-51	-4	-132
Realisationsresultat från försäljning av anläggningstillgångar och verksamheter	5	-4	-878
Övriga ej likvidpåverkande poster	-13	623	21
<b>Justering för poster som inte ingår i kassaflödet</b>	<b>674</b>	<b>1 324</b>	<b>2 164</b>



# Koncernens förändringar i eget kapital i sammandrag

MSEK	2023 jan-apr			2022 jan-apr			2022 jan-dec		
	Föreningens medlemmar	Ägare utan bestämmande inflytande	Totalt eget kapital	Föreningens medlemmar	Ägare utan bestämmande inflytande	Totalt eget kapital	Föreningens medlemmar	Ägare utan bestämmande inflytande	Totalt eget kapital
<b>Ingående balans den 1 januari</b>	<b>22 831</b>	<b>101</b>	<b>22 932</b>	<b>19 990</b>	<b>108</b>	<b>20 098</b>	<b>19 990</b>	<b>108</b>	<b>20 098</b>
Summa totalresultat för perioden	651	6	656	209	8	217	3 464	10	3 474
Poster som omklassificeras till balansräkningen	-	-	-	-	-	-	-26	-	-26
Värdeöverföring till ägare	-	-	-	-	-	-	-703	-7	-710
Av medlemmar inbetalt insatskapital	-	-	-	-	-	-	207	-	207
Till medlemmar utbetalt insatskapital	-	-	-	-	-	-	-101	-	-101
Annan förändring	-	-	-	-	-	-	-	-10	-10
<b>Utgående balans</b>	<b>23 482</b>	<b>107</b>	<b>23 589</b>	<b>20 199</b>	<b>116</b>	<b>20 315</b>	<b>22 831</b>	<b>101</b>	<b>22 932</b>
<b>Eget kapital hänförligt till medlemmar i den ekonomiska föreningen</b>									
Insatskapital, inbetalt	1 642			1 512			1 642		
Insatskapital, emitterat	2 385			2 112			2 385		
Övrigt eget kapital	19 455			16 575			18 804		
<b>Totalt eget kapital hänförligt till medlemmar i den ekonomiska föreningen</b>	<b>23 482</b>			<b>20 199</b>			<b>22 831</b>		

# Koncernens tertialfördelade resultaträkningar i sammandrag

MSEK	2023 jan-apr	2022 sep-dec	2022 maj-aug	2022 jan-apr
<b>Nettoomsättning</b>	<b>22 136</b>	<b>22 949</b>	<b>19 854</b>	<b>17 809</b>
Övriga rörelseintäkter <sup>1)</sup>	127	1 290	863	740
Förändring i lager av färdiga produkter och produkter i arbete	-1 937	82	432	-387
Råvaror och förnödenheter	-7 129	-8 300	-8 134	-5 878
Handelsvaror	-5 562	-7 402	-5 236	-5 494
Personalkostnader	-2 620	-2 624	-2 395	-2 391
Avskrivningar och nedskrivningar	-733	-1 726	-718	-709
Övriga rörelsekostnader <sup>1)</sup>	-3 444	-3 234	-3 619	-3 626
Andel av resultat i företag redovisade enligt kapitalandelsmetoden	71	129	24	8
<b>Rörelseresultat</b>	<b>911</b>	<b>1 164</b>	<b>1 071</b>	<b>72</b>
Finansiella intäkter	40	73	26	22
Finansiella kostnader	-125	-149	-97	-54
<b>Resultat efter finansiella poster</b>	<b>826</b>	<b>1 088</b>	<b>1 000</b>	<b>40</b>
Skatt	-124	-148	-182	-7
<b>Periodens resultat</b>	<b>702</b>	<b>940</b>	<b>818</b>	<b>33</b>
<b>Periodens resultat hänförligt till:</b>				
Medlemmar i den ekonomiska föreningen	697	941	815	25
Innehav utan bestämmande inflytande	6	-1	3	8

<sup>1)</sup> Från och med 2023 redovisas resultat från valutaderivat netto.

# Moderföretaget

Verksamheten i moderföretaget Lantmännen ek för består av Lantmännen Lantbruks svenska verksamhet inom division Lantbruk, Agro Oil samt koncerngemensamma funktioner.

Nettoomsättningen uppgick till 7 248 MSEK (5 924) och rörelseresultatet till –57 MSEK (53).

Finansnettot uppgick till 150 MSEK (50) och resultat efter finansiella poster till 93 MSEK (103).

Periodens investeringar i anläggningstillgångar uppgick till 91 MSEK (93).

Soliditeten vid utgången av perioden var 45,9 procent (45,7 vid årsskiftet).

Medelantalet anställda i moderföretaget uppgick till 978 (933).

## Moderföretagets resultaträkning i sammandrag

MSEK	2023 jan-apr	2022 jan-apr
<b>Nettoomsättning</b>	<b>7 248</b>	<b>5 924</b>
Övriga rörelseintäkter <sup>1)</sup>	84	633
Förändringar i lager av färdiga produkter och produkter i arbete	–566	106
Råvaror och förnödenheter	–4 038	–3 823
Handelsvaror	–1 563	–1 246
Personalkostnader	–408	–306
Avskrivningar och nedskrivningar	–48	–64
Övriga rörelsekostnader <sup>1)</sup>	–766	–1 171
<b>Rörelseresultat</b>	<b>–57</b>	<b>53</b>
Resultat från finansiella poster	150	50
<b>Resultat efter finansiella poster</b>	<b>93</b>	<b>103</b>
Skatt	–16	–42
<b>Periodens resultat</b>	<b>77</b>	<b>61</b>

<sup>1)</sup> Från och med 2023 redovisas resultat från valutaderivat netto.

## Moderföretagets rapport över totalresultat i sammandrag

MSEK	2023 jan-apr	2022 jan-apr
<b>Periodens resultat</b>	<b>77</b>	<b>61</b>
<b>Övrigt totalresultat</b>		
<i>Poster som inte kommer att omklassificeras till resultatet</i>		
Finansiella tillgångar värderade till verkligt värde via övrigt totalresultat	–5	–21
<b>Summa</b>	<b>–5</b>	<b>–21</b>
<i>Poster som kommer att omklassificeras till resultatet</i>		
Kassaflödessäkringar	–288	51
Skatt hänförlig till poster som kommer att omklassificeras	59	–10
<b>Summa</b>	<b>–229</b>	<b>41</b>
<b>Övrigt totalresultat, netto efter skatt</b>	<b>–234</b>	<b>20</b>
<b>Summa totalresultat för perioden</b>	<b>–157</b>	<b>81</b>

## Moderföretagets finansiella ställning i sammandrag

MSEK	2023 30 apr	2022 30 apr	2022 31 dec
<b>TILLGÅNGAR</b>			
Immateriella anläggningstillgångar	232	284	239
Materiella anläggningstillgångar	1 223	1 068	1 174
Andelar i koncernföretag	13 186	12 028	12 374
Andelar i joint venture/intresseföretag	1 859	1 233	1 877
Fordringar hos koncernföretag	8 642	9 172	9 516
Andra långfristiga värdepappersinnehav	215	235	220
Övriga långfristiga fordringar	499	393	821
<b>Summa anläggningstillgångar</b>	<b>25 856</b>	<b>24 413</b>	<b>26 221</b>
Varulager	2 962	2 591	3 911
Fordringar hos koncernföretag	5 615	4 037	5 480
Övriga kortfristiga fordringar	4 900	6 372	4 249
Kortfristiga placeringar inkl kassa och bank	72	465	24
<b>Summa omsättningstillgångar</b>	<b>13 549</b>	<b>13 465</b>	<b>13 664</b>
<b>SUMMA TILLGÅNGAR</b>	<b>39 405</b>	<b>37 878</b>	<b>39 885</b>
<b>EGET KAPITAL OCH SKULDER</b>			
Eget kapital	17 654	16 120	17 812
Obeskattade reserver	532	551	532
Avsättningar	150	170	168
Långfristiga skulder	2 954	2 982	2 592
Kortfristiga skulder till koncernföretag	7 877	8 307	8 591
Övriga kortfristiga skulder	10 238	9 748	10 190
<b>SUMMA EGET KAPITAL OCH SKULDER</b>	<b>39 405</b>	<b>37 878</b>	<b>39 885</b>

# Noter

## Not 1 Redovisningsprinciper

Lantmännen tillämpar de internationella redovisningsstandarderna, International Financial Reporting Standards (IFRS), såsom de antagits av EU. Denna delårsrapport har upprättats i enlighet med IAS 34 "Delårsrapportering" och årsredovisningslagen. För moderföretaget tillämpas Rådet för finansiell rapporterings rekommendation RFR 2, Redovisning i juridiska personer, och den svenska årsredovisningslagen. Tillämpningen av redovisningsprinciperna är i överensstämmelse med de som finns i årsredovisningen för räkenskapsåret som slutade den 31 december 2022 och ska läsas tillsammans med denna rapport.

Det föreligger inga förändringar av IFRS under 2023 som bedöms ha väsentlig påverkan på koncernens finansiella rapporter.

Samtliga belopp i de finansiella rapporterna är avrundade till miljoner svenska kronor (MSEK) om inget annat anges. Avrundningsdifferenser kan förekomma.

## Not 2 Övrig väsentlig information

### Risker och osäkerheter

Risker är ett naturligt inslag i all affärsverksamhet. En risk kan uppkomma genom händelser, beslut eller felaktigt hantering som påverkar Lantmännens affärs mål. En korrekt hanterad risk kan leda till möjligheter och värdeskapande medan en felaktigt hanterad risk kan skada och påverka verksamheten negativt. Risker identifieras, värderas och rapporteras årligen i Lantmännens strategi- och affärsplaneringsprocess (ERM). Lantmännens identifierade risker beskrivs utförligt i Lantmännens årsredovisning.

### Avsättning med anledning av EU-kommissionens utredning

Med anledning av EU-kommissionens utredning av Lantmännen Agroetanol och två andra etanoltillverkare angående misstänkt brott mot EU:s konkurrenslagstiftning redovisas sedan tidigare en avsättning om 500 MSEK. Lantmännen Agroetanol mottog den 7 juli 2022 ett meddelande om invändningar (Statement of Objections) från EU-kommissionen i ärendet. Lantmännen – som under utredningen har samarbetat fullt ut med kommissionen – bestrider misstankarna och fortsätter att utöva sin rätt till försvar fullt ut.

## Not 3 Segmentsinformation

Koncernens segment består av tre divisioner och två affärsområden, alla med olika inriktning. I övrig verksamhet ingår bland annat ett antal mindre bolag för vilka ansvaret ligger centralt. Uppdelningen utgår från koncernens verksamhet, från ett produkt- och kundperspektiv och överensstämmer med den interna rapporteringen till koncernledning och styrelse.

*Division Lantbruk* utgör Lantmännens kärnverksamhet för ett starkt och konkurrenskraftigt lantbruk med verksamhet både i Sverige och internationellt. Divisionen har sin bas i Sverige och en stark position i Östersjöområdet samt internationella delägarskap.

*Division Energi* är en av Sveriges största producenter av bioenergiprodukter och verkar på en global marknad med huvudfokus i Europa.

*Division Livsmedel* förädlar spannmål och andra råvaror från åkermarken och producerar mjöl, bröd, frukostprodukter, pasta och färdiglagade måltider. Divisionen erbjuder "Bra mat" till kunder inom dagligvaror, foodservice och livsmedelsindustrin.

*Affärsområde Swecon* är partner till Volvo Construction Equipment och återförsäljare av maskiner för bygg- och anläggningsbranschen i Sverige, Tyskland, Estland, Lettland och Litauen. Swecon erbjuder också service och support via sina cirka 100 serviceanläggningar.

*Affärsområde Fastigheters* uppdrag är att förse koncernens verksamheter med ändamålsenliga fastigheter och optimera avkastningen på externt uthyrda fastigheter.

## Not 4 Förändringar i koncernen

I mars förvärvade Lantmännen AB Hjalmar Möllers lantbruksverksamhet som innefattar inköp av spannmål och oljevaxter samt försäljning av utsäde, växtskydd och gödsel.

Inga väsentliga avyttringar har gjorts under tertiet.

## Not 5 Koncernens poster av jämförelsestörande karaktär

MSEK	2023 jan-apr	2022 jan-apr	2022 jan-dec
<b>Redovisat rörelseresultat</b>	<b>911</b>	<b>72</b>	<b>2 307</b>
<i>Jämförelsestörande poster i rörelseresultatet:</i>			
Realisationsresultat avyttring Agrovärme	-	-	707
Realisationsresultat, affärsområde Fastigheter	-	-	254
Nedskrivningar, division Livsmedel	-	-	-500
Strukturkostnader, division Livsmedel	-	-98	-133
Koncernavsättning avseende den ryska verksamheten	-	-500	-
Nedskrivning avseende den ryska verksamheten	-	-	-500
Avsättning för rivnings- och saneringskostnader för siloanläggningar	-	-	-59
IT-investeringar i molntjänster	-	-	-177
Summa jämförelsestörande poster i rörelseresultatet	-	-598	-408
<b>Rörelseresultat justerat för jämförelsestörande poster</b>	<b>911</b>	<b>670</b>	<b>2 715</b>
<b>Redovisat resultat efter finansiella poster</b>	<b>826</b>	<b>40</b>	<b>2 128</b>
Jämförelsestörande poster i rörelseresultat enligt ovan	-	-598	-408
Summa jämförelsestörande poster i finansnettot	-	-	-
<b>Resultat efter finansiella poster justerat för jämförelsestörande poster</b>	<b>826</b>	<b>638</b>	<b>2 536</b>
Avkastning på eget kapital, justerat för jämförelsestörande poster, %	9,1	8,6	10,1
Avkastning på operativt kapital, justerat för jämförelsestörande poster, %	8,0	6,9	8,4

Tertialet har inte påverkats av några jämförelsestörande poster.

## Not 6 Finansiella tillgångar och skulder

### Finansiella tillgångar och skulder med upplysning om verkligt värde, 30 april 2023

MSEK	Redovisat värde	Verkligt värde
<b>Tillgångar</b>		
Andra aktier och andelar	599	599
Övriga finansiella anläggningstillgångar	535	535
Övriga anläggningstillgångar	33	33
Kundfordringar och övriga rörelsefordringar	10 338	10 338
Kortfristiga räntebärande tillgångar	75	75
Kassa och bank	366	366
<b>Summa finansiella tillgångar</b>	<b>11 946</b>	<b>11 946</b>
<b>Skulder</b>		
Långfristiga räntebärande skulder	4 951	4 926
Övriga långfristiga skulder	56	56
Kortfristiga räntebärande skulder	6 529	6 589
Leverantörsskulder och andra rörelseskulder	9 784	9 784
<b>Summa finansiella skulder</b>	<b>21 320</b>	<b>21 355</b>

### Finansiella tillgångar och skulder med upplysning om verkligt värde, 30 april 2022

MSEK	Redovisat värde	Verkligt värde
<b>Tillgångar</b>		
Andra aktier och andelar	405	405
Övriga finansiella anläggningstillgångar	33	33
Övriga anläggningstillgångar	361	361
Kundfordringar och övriga rörelsefordringar	10 674	10 674
Kortfristiga räntebärande fordringar	123	123
Kassa och bank	964	964
<b>Summa finansiella tillgångar</b>	<b>12 560</b>	<b>12 560</b>
<b>Skulder</b>		
Långfristiga räntebärande skulder	4 758	4 771
Övriga långfristiga skulder	111	111
Kortfristiga räntebärande skulder	5 096	5 161
Leverantörsskulder och andra rörelseskulder	9 739	9 739
<b>Summa finansiella skulder</b>	<b>19 704</b>	<b>19 782</b>

### Finansiella tillgångar och skulder värderade till verkligt värde fördelade utifrån värderingsnivå, 30 april 2023

MSEK	Nivå 1	Nivå 2	Nivå 3	Summa
<b>Tillgångar</b>				
Derivat med positivt verkligt värde <sup>1)</sup>	1 020	72	-	1 092
Övriga finansiella tillgångar värderade till verkligt värde <sup>2)</sup>	419	-	180	599
<b>Summa tillgångar</b>	<b>1 439</b>	<b>72</b>	<b>180</b>	<b>1 691</b>
<b>Skulder</b>				
Derivat med negativt verkligt värde <sup>3)</sup>	721	98	-	819
<b>Summa skulder</b>	<b>721</b>	<b>98</b>	<b>-</b>	<b>819</b>

### Finansiella tillgångar och skulder värderade till verkligt värde fördelade utifrån värderingsnivå, 30 april 2022

MSEK	Nivå 1	Nivå 2	Nivå 3	Summa
<b>Tillgångar</b>				
Derivat med positivt verkligt värde <sup>1)</sup>	2 303	132	-	2 435
Övriga finansiella tillgångar värderade till verkligt värde <sup>2)</sup>	235	-	170	405
<b>Summa tillgångar</b>	<b>2 538</b>	<b>132</b>	<b>170</b>	<b>2 840</b>
<b>Skulder</b>				
Derivat med negativt verkligt värde <sup>3)</sup>	2 268	61	-	2 329
<b>Summa skulder</b>	<b>2 268</b>	<b>61</b>	<b>-</b>	<b>2 329</b>

<sup>1)</sup> Ingår i raderna Övriga anläggningstillgångar, kundfordringar och övriga rörelsefordringar samt kortfristiga räntebärande tillgångar

<sup>2)</sup> Ingår i raden aktier och andelar

<sup>3)</sup> Ingår i raderna Långfristiga räntebärande skulder, Övriga långfristiga skulder, kortfristiga räntebärande skulder samt Leverantörsskulder och andra rörelseskulder

#### Verkligtvärdehierarki med upplysning om basdata för värdering till verkligt värde

Nivå 1: Noterade priser (ojusterade) på aktiva marknader för identiska skulder och tillgångar.

Nivå 2: Andra observerbara data för tillgången eller skulden än noterade priser inkluderade under nivå 1, dvs prisnoteringar eller data härledda från prisnoteringar.

Nivå 3: Data för värdering av tillgången eller skulden som inte baseras på observerbara marknadsdata.

Ingen förskjutning har gjorts mellan nivåerna.

# Alternativa nyckeltal

Lantmännen presenterar vissa finansiella nyckeltal som inte definieras enligt IFRS, så kallade alternativa nyckeltal, som syftar till att möjliggöra en ökad förståelse av Lantmännens verksamhet och utveckling. Alternativa nyckeltal ska inte ses

som substitut för finansiell information som presenteras i enlighet med IFRS. Definitioner av de alternativa nyckeltalen presenteras nedan.

## Beskrivning av finansiella nyckeltal (inklusive alternativa nyckeltal)

Nyckeltal	Beskrivning
Avkastning på eget kapital	Avkastning på eget kapital beräknas som periodens årsuppräknade resultat dividerat med genomsnittligt eget kapital.
Avkastning på operativt kapital	Avkastning på operativt kapital beräknas som periodens årsuppräknade rörelseresultat dividerat med genomsnittligt operativt kapital.
Betalningsberedskap <sup>1)</sup>	Likvida medel och beviljade krediter enligt bestämmelser i gällande låneavtal.
EBITDA <sup>1)</sup>	Rörelseresultat, exklusive resultat från intressebolag, och exklusive av- och nedskrivningar. Resultatet justeras även för förvärvade och avyttrade bolag, och avser de senaste 12 månaderna.
Finansnetto	Finansnetto utgörs av finansiella intäkter med avdrag för finansiella kostnader.
Genomsnittligt eget/operativt kapital	Genomsnittligt kapital beräknas på utgående balans varje månad som ingår i den redovisade perioden, det vill säga tolv perioder för helår. Samtliga genomsnittliga kapitalmätt beräknas på detta sätt.
Investeringar i anläggningstillgångar	Summan av periodens investeringar i materiella och immateriella anläggningstillgångar exklusive nyttjanderätter.
Justerat resultat	Justerat resultat är ett resultat som är justerat för jämförelsestörande poster.
Jämförelsestörande poster	Koncernens resultat kan påverkas av vissa poster av jämförelsestörande karaktär. Som jämförelsestörande poster definieras poster av engångskaraktär som inte har direkt samband med den planerade framtida verksamheten och som, i varje enskilt fall, ligger utanför beloppsintervallet +/- 50 MSEK.
Kapitalomsättningshastighet	Nettoomsättning i förhållande till genomsnittligt operativt kapital.
Kassaflöde från den löpande verksamheten	Periodens resultat justerat för poster som inte är in- eller utbetalningar utan bokföringsmässiga kostnader, t.ex. avskrivningar och realisationsvinster och -förluster. Justeringar görs även för betalda finansiella poster och inkomstskatt samt förändringar i varulager, rörelsefordringar och rörelseskulder.
Nett debt <sup>1)</sup>	Nett debt utgår från Nettolåneskuld, men den räknas upp som effekt av att inga finansiella tillgångar räknas med, förutom likvida medel och vissa noterade (likvida) aktier, och reduceras med förlagsandelar.
Nett debt/EBITDA <sup>1)</sup>	Nett debt dividerat med EBITDA.
Nettolåneskuld	Nettolåneskulden utgörs av räntebärande skulder, inklusive pensionsskuld och upplupna räntor, med avdrag för finansiella tillgångar.
Nettoskuldssättningsgrad	Nettolåneskuld i förhållande till eget kapital.
Operativt kapital	Operativt kapital beräknas som icke räntebärande tillgångar minus icke räntebärande skulder. Skattefordringar och skatteskulder inräknas inte i det operativa kapitalets tillgångar och skulder.
Rörelsemarginal	Rörelsemarginalen beräknas som rörelseresultatet i procent av periodens nettoomsättning.
Rörelseresultat	Rörelseresultatet utgörs av nettoomsättningen och övriga rörelseintäkter med avdrag för rörelsekostnader.
Soliditet	Eget kapital i procent av balansomslutningen.

<sup>1)</sup> Nuvarande låneavtal slöts innan IFRS 16 infördes, och dessa nyckeltal beräknas därför exklusive effekter av IFRS 16.

## Beskrivning av icke finansiella nyckeltal

Nyckeltal	Beskrivning
Sjukfrånvaro	Sjukfrånvaro avser antal timmar med sjukfrånvaro i förhållande till ordinarie arbetstid.
Olycksfallsfrekvens	Olycksfallsfrekvens avser antal olyckor med minst en dags sjukfrånvaro per en miljon arbetade timmar.



På styrelsens uppdrag  
Stockholm den 30 maj 2023



Magnus Kagevik  
Vd och koncernchef  
Lantmännen

---

## Revisorernas granskningsrapport

Denna delårsrapport har inte varit föremål för granskning av företagets revisorer.

---

## För mer information kontakta

Magnus Kagevik  
Vd och koncernchef  
magnus.kagevik@lantmannen.com

Michael Sigsfors  
Ekonomi- och finansdirektör  
michael.sigsfors@lantmannen.com

Lantmännens presstjänst  
010-556 88 00  
press@lantmannen.com

*Denna information är sådan information som Lantmännen ek för är skyldigt att offentliggöra enligt EU:s marknadsmissbruksförordning. Informationen lämnades, genom ovanstående kontaktpersoners försorg, för offentliggörande den 31 maj 2023 kl. 08:00 CET.*

---

## Kalender

Delårsrapport Tertial 2 2023 • 4 oktober 2023

Bokslutskommuniké 2023 • 8 februari 2024


Årsredovisning 2023 • 22 februari 2024


*Denna rapport kan laddas ned från [lantmannen.se/finansiellinformation](https://lantmannen.se/finansiellinformation)  
Läs gärna mer om Lantmännen på [lantmannen.se](https://lantmannen.se)*

Följ oss även på:

 facebook: jordtillbord

 instagram: @jordtillbord

 twitter: @lantmannen

 linkedin: lantmannen

**Lantmännen är ett lantbrukskooperativ och norra Europas ledande aktör inom lantbruk, maskin, bioenergi och livsmedel. Vi ägs av 18 000 svenska lantbrukare, har 10 000 anställda, har verksamheter i ett 20-tal länder och omsätter 60 miljarder SEK på årsbasis.**

**Med basen i spannmål förädlar vi åkermarkens resurser för ett livskraftigt lantbruk. Vårt företag är grundat på kunskap och värderingar som har funnits i generationer hos våra ägare. Genom forskning, utveckling och verksamhet i hela värdekedjan tar vi tillsammans ansvar från jord till bord.**

**Läs gärna mer på [🌐 lantmannen.se](https://lantmannen.se)**